

روباه گرام

آموزش ترفند

سایت روباه گرام با هدف آموزش ترفند شکل گرفت؛ تعریف و معنی ترفند یا فن : فَن یا ترفند واژه‌ای فارسی به معنی راه و روش و شگرد و مهارت‌های انجام کاری است؛ راه و روشی که کارها را آسانتر میکند.



آموزش ترفند روباه گرام

ایده تاسیس سایت روباه گرام از آنجا شکل گرفت که افرادی فرصت طلب در فضای مجازی برای کارهایی که در اینترنت انجام میدهند و خدمات خود هزینه های زیادی از کاربران دریافت میکنند، ما میخواهیم این هزینه ها را با آموزش ترفند خدمات کاهش دهیم.

به عنوان مثال سایت های زیادی با آگاهی از افزایش محبوبیت اینستاگرام با نرم افزارهایی شروع به ساخت ممبر فیک و دریافت هزینه های زیاد به اکانت کاربر های اینستاگرام و تلگرام نمودند. اینجا "روباه گرام" سایتی هست که همان خدمات را بهتر و رایگان و یا با هزینه کمی برای شما انجام میدهد!

دامنه خدمات ما محدود به اینستاگرام یا تلگرام و... نیست ، با بازدید کوتاهی از سایت به برنامه های که در اینترنت با هزینه های زیادی به فروش میرسند برخورد میکنید که حدود 90% منجر به کاهش خدمات میشود .

خدمات همچون آموزش ترفند افزایش فالوور اینستاگرام و ممبر گیر تلگرام و سایر پیام رسانها، آموزش بهبود رنک سایت با قیمت مناسب، آموزش و ترفند تماس با شماره مجازی و ناشناس، و دهها

آموزشها و ترفند بصورت رایگان و یا با هزینه بسیار اندک!

روباه گرام را در شبکه های اجتماعی دنبال کنید:

[فیسبوک](#) [توئتر](#) [گوگل بلاس](#) [یوتیوب](#) [لینکداین](#) [بینترست](#)

همچنین آموزش افزایش توان مقابله با هک مقابله با شیوه های جدید هک، مقابله با فیشینگ و آشنایی با ترفند هک با استفاده از مهندسی اجتماعی. ترفندهای مختلف و حفظ حریم خصوصی افراد از اولویت های وبسایت میباشد.

[چرا حیمیل من هک شده ???](#)

ویدیوی زنگ زدن به همه با شماره آمریکا [تماشا کنید از اینجا](#) ترفندها را میتوانید از صفحه ترفندها مشاهده نمایید. برخی از ترفند ها رایگان میباشد. و کلیه ترفندها اختصاصی روباه گرام میباشد.

قوانین وبسایت:

این تارنما در سایت ساماندهی به ثبت رسیده است. و میتوانید از صفحه مجوزها و اعتبار سایت آن را مشاهده نمایید. و از اعتبار و امنیت سایت اطمینان خاطر داشته باشید.

قوانین سایت روباه گرام:

1- این سایت طبق قوانین جمهوری اسلامی ایران میباشد. و هرگونه سوء استفاده احتمالی از برنامه ها و ترفندها بر عهده کاربر میباشد. و وبسایت روباه گرام مسولیتی را نمی پذیرد.

2- برخی از برنامه ها اندرویدی و ترفندها نیازمند ترکیبی از برنامه ها و خدمات از وبسایتها دیگر میباشد. و ممکن است سایت دیگر خدمات خود را ارائه نکرده و یا تغییر دهد. که ممکن است اختلالی در کارکرد صحیح برخی برنامه ها تاثیر بگذارد. برای رفع مشکل از طریق صفحه رسیدگی به شکایات آنرا با ما در میان بگذارید که نسبت به رفع آن اقدام گردد.

3- ما کمترین هزینه را از شما به خاطر استفاده از برخی برنامه ها

و خدمات از شما دریافت میکنیم.وسعی مینماییم که کیفیت خدمات را افزایش دهیم و در صورت نیاز آنرا بهبود داده و خدمات را گسترش دهیم.

4- ما هیچ نوع کپی برداری از خدمات آموزشها و ترفندهای دیگر سایتها نمیکنیم.و همانگونه نیز انتظار داریم که از ما کپی برداری نیز انجام نگیرد.

سایت روباه گرام

[روباه گرام ترفندهای روباه](#)

پلن های مختلف تبلیغ در روباه گرام:

رپورتاژ آگهی بهترین نوع برای بالا بردن رتبه سایت در گوگل میباشد.ولی به شرطی که رتبه الکسا و پیج اتوریته ، و دامین اتوریته سایت پذیرنده رپورتاژ ؛در حد مطلوب باشد.

رتبه الکسای این سایت در الکسا حدود 45,000میباشد. با پیج اتوریته 19 و بازدید در سطح خوب و روز به روز بر رتبه سایت افزوده میشود.و مطمئنا میتواند ضمن افزایش ترافیک سایت شما ، بصورت حداکثر سه بک لینک فالو تاثیر خوبی نیز در رتبه سایت شما در گوگل نیز دارد.

شما میتوانید فقط با 5 هزار تومان رپورتاژ سایت خود را در این سایت بصورت دائمی قرار دهید و هیچ نگرانی از بابت حذف رپورتاژ آگهی نداشتن باشید ؛چون این سایت متعلق به خودم میباشد.

ولی از پذیرفتن تبلیغ و رپورتاژ کالای قابل حمل و ارسال به علت غیر مرتبط بودن موضوع معذورم.

[پلن تبلیغ خود را انتخاب نمائید](#)

روباه گرام در رسانه ها :



کانال ما را
در آپارات
دنبال کنید
روی عکس کلیک
کنید:

تبلیغ راهای جلوگیری از هک تلگرام

[ایراوب - طراحی و توسعه وب سایت](#)

[کانال ما در آپارات با آموزش ترفند های مختلف ویدئویی](#)



ترفندهای
روباه گرام را
در سایت انجام
میدم انتشار
یافته است:

قابل اجرا با گوشی و کامپیوتر؛ ترکیبی از تمام آنچه که برای تبلیغات نیاز دارید؛ 1' افزایش ترافیک سایت نامحدود 2- افزایش فالوور، لایک؛ کامنت اینستاگرام نامحدود و فعال 3- افزایش فالوور لایک و کامنت فیسبوک، توئیتر، لینکداین، 4- افزایش دنبال کننده و لایک یوتیوب نامحدود 5- گرفتن بک لینک رایگان و معتبر 6- افزودن سوشیال سیگنال سایت دیگر برای موارد ذکر شده جداگانه و گران هزینه نکنید. مطمئن باشید از خریدتان راضی خواهید بود. توجه این آموزش اختصاصی بوده و هرگونه فروش دوباره آن به نام خود در انجام میدم طبق قوانین انجام میدم ممنوع میباشد.

دیدن این ترفند روباه گرام در سایت انجام میدم:

[افزایش بینهایت فالوور لایک اینستاگرام و ترکیبی از تبلیغات مورد نیاز شما برای افزایش فروش](#)

اگر نسبت به برنامه ها و عدم کارکرد آنها شکایتی دارید آن را با ما در میان بگذارید. تا نسبت به رفع آن اقدامات لازم انجام گیرد.

ضمانت بازگشت وجه:

اگر برنامه مورد نظرتان کارکرد مورد نظرتان را نداشته باشد. و یا ایرادی داشته و یا نیاز به راهنمایی داشته باشید. در صورت عدم کارکرد و عدم رفع و آموزش صحیح برنامه میتوانید نسبت به بازگشت وجه خود اقدام لازم را از طریق صفحه تماس با ما انجام دهید.

وبسایت روباه گرام ضمانت میکند وجه شما را در صورت عدم رفع مشکل بازگشت نماید.

تلفن رسیدگی به شکایات:

09372190851

در ساعات اداری

ایمیل:

info[at]robahgram.ir

ایمیل مستقیم رسیدگی به شکایات و مشکلات:

p163200[at]gmail.com



نهاد اعتماد الکترونیکی
www.NAMAD.ir
جهت اطمینان کلیک نمایید
مرکز توسعه خدمات الکترونیک
وزارت صنعت، معدن و تجارت

نهاد اعتماد



ضمانت پرداخت
زرین پال



گواهی وب ویکی

حمید حاجی زاد منصور

حمید حاجی زاد منصور مدیر عامل
ایران خودرو تبریز/ بررسی عملکرد

1. حمید حاجی زاد منصور از اخراج کارگران بدبخت تا خودرو

حمید حاجی زاد منصور مدیر عامل نسبتاً جدید ایران خودرو پس از غلام
رضا صادقیان مدیر عامل ایران خودرو تبریز شد.

در این نوشتار به بررسی عملکرد وی به عنوان مدیر عامل شرکت ایران
خودرو تبریز میپردازیم.

اخراج کارگران بدبخت با آغاز مدیر
عاملی حمید حاجی زاد منصور اولویت

کاری ایشان!!



حمید حاجی زاد منصور

همه ما از شرایط اقتصادی و بیکاری جوانان به عنوان مشکل بزرگ آگاه هستیم. جوان های که به هزاران مشکل و با مدرک دانشگاهی بدنبال کار میگردند. و به هر درو پیکری میزنند تا کاری برای خود دست و پا کنند. آقای حمید حاجی زاد منصور به محض انتصاب به مدیر عاملی اولویت اول کاری خود را تصفیه حساب شخصی خود با مدیر عامل سابق گذاشت! و دیوار کوتاه تر از کارگر پیدا نکرد و کارگران زحمت کش این شرکت را به دلایل غیر موجه اخراج و تعدیل نیرو نمود.



غلام رضا صادقیان مدیر عامل سابق

سایت تبریز نوین در این باره مینویسد:

در حالی که به گفته کارشناسان راه اندازی خط رنگ و تولید بدنه در ایران خودرو تبریز برای حدود ۲ هزار نفر اشتغالزایی مستقیم خواهد داشت اما به دلیل تغییرات مدیریتی در راس شرکت ایران خودرو تبریز از نیمه سال گذشته، این وعده ها نه تنها تحقق نیافت بلکه در دوران مدیریت جدید موج اخراج نیروی انسانی باعث بیکاری تعدادی کارگر ایران خودرو تبریز شده است.

از جمله اخراج شدگان اخراج کارگری بود که تازه لباس دامادی پوشیده بود که در ابتدای زندگی باید با مشکلات فراوان دسته پنجه

نرم کند.

[لینک منبع](#)

آتش سوزی در ایران خودرو تبریز

عدم رعایت نکات ایمنی دومین ضعف عملکرد ایشان به عنوان مدیر عاملی میباشد. حفظ و امنیت و مراقبت از کارخانه ایی به بزرگی ایران خودرو تبریز از اولین های هر شرکتی است که نباید با جان کارگران بازی کرد. نکاتی که در دوران مدیریت ایشان از اولویت برخوردار نیست.



آتش سوزی عظیم در ایران خودرو تبریز

احتکار خودروها به بهانه های کسری قطعه!!

بزرگترین خبری که حتی در رسانه های معتبر و رسانه ملی نیز مورد بررسی قرار گرفت کشف خودروها احتکار شده در دوران مدیریت حمید حاجی زاد منصور اتفاق افتاد و منجر به پلمپ شدن آن گردید. مدیر عامل علت را کسری قطعات دانست آیا این بهانه مورد قبول است؟

برای دریافت پاسخ فیلم زیر را تماشا کنید:

گزارش صدا و سیما از انبار خودروها و عدم ارسال به بازار به دلایل غیر منطقی.

وجدان خفته حاج حمید منصاجی زاده منصور

بنا به اخباری که از این شرکت درج گردیده است. ایشان به نامه های اخراج شدگان برای بازگشت بکار را نیز نخوانده به بایگانی میسپارد!

وجدانی که خود را بخواب زده است و تنها بدنبال پست و مقام است هرگز بیدار نخواهد شد.

آه کارگران اخراجی

اوضاع این شرکت خوب نیست ، و قمر در عقرب است!

آیا آه کارگران مظلوم و بیگناه که از این شرکت توسط حمید حاجی زادمصور اخراج شده است دارد دامن آقا حاجی زاد منصور را میگیرد؟ یا هنوز مهلتی هست؟؟؟

“وَسَيَعْلَمُ الَّذِينَ ظَلَمُوا أَيَّ مُنْقَلَبٍ يَنْقَلِبُونَ”

1. [رفتن به صفحه اصلی](#)

برنامه پولی این سایت را رایگان دریافت کن!

برنامه پولی مورد نظرتان را رایگان کنید!!!



برنامه پولی در این سایت را 100% رایگان کنید!!
برنامه مورد نظر پولی خود را با هر قیمت رایگان کنید:

سایت روباه گرام این امکان را برای کاربران گذاشته است تا با کمی فعالیت در سایت و رساندن امتیاز خود به 100 برنامه مورد نیاز خود را رایگان دریافت کنند.

چگونه میتوانید امتیاز کسب کنید:؟؟؟






1. با ثبت نام در سایت 20 امتیاز!!
2. با مشاهده هر پست به مدت حداقل 30 ثانیه 15 امتیاز
3. با مشاهده هر ویدیو 7 امتیاز
4. با ثبت کامنت در زیر پست 15 امتیاز

شما میتوانید امتیازات کسب شده خود را و همچنین کاربران برتر را در زیر همین نوشته ببینید:

***پس از رسیدن به امتیاز 100

با ادمین سایت به شماره 09372190851

اس ام اس نمایید و نام کاربری و ایمیل خود و نام برنامه را ارسال نمایید تا برنامه مورد نظر به صورت کاملاً رایگان در اولین فرصت به ایمیل شما ارسال گردد.

| رایگان نمودن برنامه های سایت با گزینه ها مختلف | User | Position # |
|--|--|------------|
| 5968 | shahin60  | 1 |
| 115 | minaz.tafazoli@gmail.com  | 2 |
| 30 | santi04585@gmail.com  | 3 |
| 10 | lelaloureiro6  | 4 |
| 10 | mahy1222  | 5 |
| رایگان نمودن برنامه های سایت با گزینه ها مختلف | User | Position # |

حمید حاجی زاد منصور مدیر عامل ایران خودرو تبریز/ بررسی عملکرد

1. حمید حاجی زاد منصور از اخراج کارگران خودرو

حمید حاجی زاد منصور مدیر عامل نسبتاً جدید ایران خودرو پس از غلام
رضا صادقیان مدیر عامل ایران خودرو تبریز شد.

در این نوشتار به بررسی عملکرد وی به عنوان مدیر عامل شرکت ایران
خودرو تبریز میپردازیم.

اخراج کارگران بدبخت با آغاز مدیر عاملی حمید حاجی زاد منصور اولویت کاری ایشان!!



حمید حاجی زاد
منصور

همه ما از شرایط اقتصادی و بیکاری جوانان به عنوان مشکل بزرگ
آگاه هستیم. جوان های که به هزاران مشکل و با مدرک دانشگاهی
بدنبال کار میگردند. و به هر درو پیکری میزنند تا کاری برای خود
دست و پا کنند. آقای حمید حاجی زاد منصور به محض انتصاب به مدیر

عاملی اولویت اول کاری خود را تصفیه حساب شخصی خود با مدیر عامل سابق گذاشت! و دیوار کوتاه تر از کارگر پیدا نکرد و کارگران زحمت کش این شرکت را به دلایل غیر موجه اخراج و تعدیل نیرو نمود.



غلام رضا
صادقیان مدیر
عامل سابق

سایت تبریز نوین در این باره مینویسد:

در حالی که به گفته کارشناسان راه اندازی خط رنگ و تولید بدنه در ایران خودرو تبریز برای حدود ۲ هزار نفر اشتغالزایی مستقیم خواهد داشت اما به دلیل تغییرات مدیریتی در راس شرکت ایران خودرو تبریز از نیمه سال گذشته، این وعده‌ها نه تنها تحقق نیافت بلکه در دوران مدیریت جدید موج اخراج نیروی انسانی باعث بیکاری تعدادی کارگر ایران خودرو تبریز شده است.

از جمله اخراج شدگان اخراج کارگری بود که تازه لباس دامادی پوشیده بود که در ابتدای زندگی باید با مشکلات فراوان دسته پنجه نرم کند.

[لینک منبع](#)

آتش سوزی در ایران خودرو تبریز

عدم رعایت نکات ایمنی دومین ضعف عملکرد ایشان به عنوان مدیر عاملی میباشد. حفظ و امنیت و مراقبت از کارخانه ایی به بزرگی ایران خودرو تبریز از اولین های هر شرکتی است که نباید با جان کارگران بازی کرد. نکاتی که در دوران مدیریت ایشان از اولویت برخوردار نیست.



آتش سوزی عظیم
در ایران
خودرو تبریز

احتکار خودروها به بهانه های کسری قطعه!!

بزرگترین خبری که حتی در رسانه های معتبر و رسانه ملی نیز مورد بررسی قرار گرفت کشف خودروها احتکار شده در دوران مدیریت حمید حاجی زاد منصور اتفاق افتاد و منجر به پلمپ شدن آن گردید. مدیر عامل علت را کسری قطعات دانست آیا این بهانه مورد قبول است؟

برای دریافت پاسخ فیلم زیر را تماشا کنید:

گزارش صدا و سیما از انبار خودروها و عدم ارسال به بازار به دلایل غیر منطقی.

وجدان خفته حاج حمید منصاحی زاده منصور

بنا به اخباری که از این شرکت درج گردیده است. ایشان به نامه های اخراج شدگان برای بازگشت بکار را نیز نخوانده به بایگانی میسپارد!

وجدانی که خود را بخواب زده است و تنها بدنبال پست و مقام است هرگز بیدار نخواهد شد.

آه کارگران اخراجی

اوضاع این شرکت خوب نیست. و قمر در عقرب است!

آیا آه کارگران مظلوم و بیگناه که از این شرکت توسط حمید حاجی زادمصور اخراج شده است دارد دامن آقا حاجی زاد منصور را میگیرد؟ یا هنوز مهلتی هست؟؟؟

“وَسَيَعْلَمُ الَّذِينَ ظَلَمُوا أَيَّ مُنْقَلَبٍ يَنْقَلِبُونَ”

چرا سایت تبلیغ شو؟

چرا سایت تبلیغ شو؟

چرا سایت تبلیغ شو؟

□ رپورتاژ آگهی : پلن گربه

[پیشنهاد میشود برای بهتر دیده شدن؛ سایر پلن ها را مشاهده فرمایید](#) □□□

تبلیغات در دنیای رقابتی امروزه جزء جدایی ناپذیر از هر کسب و کاری است، به همان اندازه که به کیفیت کالا یا خدمات تان اهمیت می دهد باید به همان اندازه نیز برای تبلیغات تان ارزش قائل شوید چرا که مشتریان از طریق تبلیغات با شما و کسب و کارتان آشنا می شوند.



تبلیغ شو
سایت ثبت
آگهی رایگان

ولی نکته مهمتر در تبلیغات این است که تعداد کسانی که به شما

مراجعه خواهند کرد بستگی به نوع تبلیغات شما دارد.

امروزه بهترین انتخاب جهت تبلیغات بهره گیری از تبلیغات اینترنتی است به طوریکه اغلب شرکتها و مدیران موفق و با کفایت 15 درصد از کل هزینه تبلیغات خود را به تبلیغات در محیط اینترنت اختصاص می دهند.

زیرا اینترنت فرصت های جدیدی را برای رونق انواع کسب و کارها به وجود آورده و تسهیلاتی را در اختیار صاحبان کالا و ارائه دهندگان خدمات قرار داده تا بتوانند دست آوردهای خود را در اقصی نقاط جهان معرفی کنند.

تبلیغات در محیط اینترنت به روش های مختلفی انجام می شود اما مناسب ترین روش آن بهره گیری از سایت های نیازمندی و درج آگهی است،

این قبیل سایت ها که TabSho.ir نیز یکی از آنها است، بستری مناسب برای تبلیغات هدفمند و ثمر بخش در محیط اینترنت می باشند.

اغلب سایت های نیازمندی امکان درج انواع آگهی حتی به صورت آگهی رایگان را به تمام کاربران خود می دهند و شما صاحبان کسب و کار و ارائه دهندگان خدمات می توانید با ثبت آگهی شرکت ، کسب و کار ، کالا، خدمات، املاک و هر آنچه که نیاز به تبلیغات آن را دارید، برای شما فراهم آورده اند.

تبلیغ شو

تمامی امکاناتی که شما برای معرفی و تبلیغات خود به آن نیاز دارید را برای شما فراهم آورده است.

ارائه انواع پکیج های تبلیغاتی مانند آگهی های بنری، آگهی های ویژه ستاره دار، آگهی های متنی و حتی آگهی رایگان .

تبلیغ شوبستری مناسب برای تبلیغات هدفمند و رونق کسب و کارتان با هر بودجه و امکاناتی که مد نظر شماست آماده خدمت رسانی به تمامی صاحبان کالا و ارائه دهندگان خدمات و کلیه هموطنان عزیز و گرامی می باشد.

ضمن صرفه جویی در وقت و سرمایه تان، باعث رونق کسب و کارتتان گردد.

- اطلاعات تماس
- آذربایجان غربی _ منطقه آزاد تجاری و صنعتی ماکو
- 09104198107
- 09211081876
- TabSho.ir@gmail.com
- Support@TabSho.ir



دریافت رمز آموزش پولی

برای دریافت رمز مطلب از گزینه پرداخت زیر استفاده کنید:

قیمت: 39000

خرید

پس از پرداخت مطلب آموزشی زیر برایتان بازگشایی میشود

09104198107+09211081876 09104198107 09211081876 09104198107 09211081876 :09104198107 09211081876
09104198107+09211081876 09104198107 09211081876 09104198107 09211081876

آموزش کامل سایت افزایش بازدید بینهایت+بینهایت فالور... با توضیحات کامل+تصویر

آموزش کامل سایت افزایش بازدید سایت ... با توضیحات کامل تصویری

در این پست قصد آموزش کامل سایت افزایش رایگان ترافیک سایت، افزایش فالور اینستاگرام، و سایر شبکه های اجتماعی مهم و مشهور را برای شما به رشته تحریر بیاورم. برای آموزش گام به گام استفاده از این سایت به دقت مراحل کار به شما آموزش داده میشود.

لیست تمام خدمات این سایت:



لیست خدمات 1



لیست خدمات 2


تبادل ترافیک سایت، افزایش فالور شبکه های مجازی
مانند: اینستاگرام، فیسبوک، لینکداین، یوتیوب، و...

نام سایت:

ابتدا از لینک زیر وارد سایت مورد نظر بشوید:

<https://www.followlike.net/index.php>

تصویر سایت:



سایت فالوور لایک

زبان اصلی این سایت انگلیسی میباشد ولی اگر آشنایی ندارید نگران نباشید چون این سایت در قسمت بالا ترجمه گوگل استفاده میکند که سایت را به زبانهای مختلف ترجمه میکند. چون این سایت یک سایت پربازدید و از کشورهای مختلف کاربر دارد. پس از ورود به سایت نیاز به ثبت نام دارید تا از قسمت های مختلف سایت استفاده کنید .

برای ثبت نام روی منو طبق تصویر زیر بزنید و گزینه ثبت نام را بزنید:



دنیاه چه چیزی است؟

یک ابزار ارتقاء جستجوگرها است که از ابزار FollowLike و رسانه های اجتماعی برای کمک به رتبه SEO سایت، ابزارهای کسب و کار شما در حالی که شبکه های اجتماعی، وب سایت ها، فیلم ها و موسیقی، وبلاگ ها، لینک ها و اشتراک ها را بهبود می بخشد. شما می توانید همه چیزهایی را که نیاز دارید ارتقاء دهید، زیرا ما با دیگران به دنبال یکسانی ارتباط برقرار می کنیم.

آموزش ثبت نام

روی دکمه آبی ثبت نام کلیک کرده و ثبت نام نمایید. و برای کامل نمودن نیاز به تایید ایمیل دارید به ایمیل خود مراجعه نموده و ایمیل خود را تایید نمایید.

پس از تایید دکمه سبز ورود را بزنید و اطلاعات خود را وارد نمایید و وارد سایت شوید.

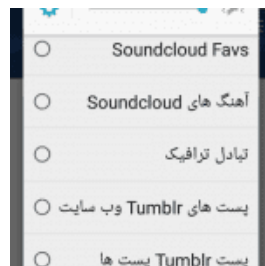
پس از ورود با دو منو در چپ و راست سایت روبرو میشوید:

منو سمت راست را بزنید :



پس از کلیک
منو سمت راست
گزینه اضافه
کردن جدید+را
برای افزودن
انواع خدمات
استفاده
نمایید.

برای اضافه کردن سایت برای افزایش ترافیک، تبادل فالوور های مختلف شبکه های اجتماعی دکمه جدید را اضافه کن را بزنید.



با گزینه های
مختلف روبرو
میشوید بسته
به هدف خود
گزینه مورد
نظر را انتخاب
نمایید به
عنوان مثال
تبادل ترافیک

پس از انتخاب دلخواه به عنوان مثال تبادل ترافیک وبسایت و افزایش

ترافیک سایت را انتخاب نمایید:

اسم سایت و
آدرس آن را در
لیست وارد
نمایید.

پیشنهاد میشود به گزینه های دیگر دست نزنید.

و در آخر روی ثبت کلیک نمایید.

روی لینک ارسال کنید کلیک کنید.

حالا نوبت به شروع کار است از قسمت منو چپ انتخاب کنید تبادل
بازدید سایت با تصویر زیر روبرو میشوید:

نوع تبادل
ترافیک را
انتخاب کنید
یا
دستی یا
خودکار

برای کسب سکه و امتیاز باید شما از سایتها دیگر کاربران دیدن
نمایید و سکه جمع آوری نمایید.

و از آن برای دریافت بازدید کننده از سایت خود استفاده نمایید. و
رتبه الکساندر خود را با روزانه نیم سایت فعالیت بالا ببرید:

در زیر سایر شبکه های اجتماعی که من استفاده کرده ام میبینید:



توجه: از سکه شبکه های اجتماعی نیز میتوانید برای تبادل ترافیک
یا برعکس استفاده نمایید.

برای آشنایی بیشتر لازم است کمی با سایت کار کنید.

خب امیدواری از این سایت استفاده کامل ببرید و به اهداف خود
برسید.

آموزش تهیه کیک تولد

رپورتاژ آگهی

اگر شما نیز تمایل دارید که خودتان در منزل این کیک تولد محبوب و
دوستداشتنی را برای خود یا عزیزانتان تهیه کنید این مطلب
بیستون را از دست ندهید.

کیک تولد همواره با شیرینترین و به یادماندنیترین خاطرات هر فرد
همراه است؛ جمع شدن آدمهایی که دوستشان داریم در کنار یکدیگر،
آرزوهای قشنگ، صدای شادی و خنده و بزرگتر شدن، همه اینها دست به
دست هم میدهند که کیک تولد را به یک خوراکی خاص و متفاوت تبدیل

کنند.

اگر شما نیز تمایل دارید که خودتان در منزل این کیک محبوب و دوست‌داشتنی را برای خود یا عزیزانتان تهیه کنید این مطلب بیست‌ستون را از دست ندهید. در این مطلب قصد داریم به نکات مهم تهیه، پخت و تزئین کیک تولد بپردازیم و دستور تهیه یک کیک تولد شکلاتی خوشمزه را نیز برای شما آماده کرده‌ایم. در ادامه با بخش شیرینی و کیک مجله بیست‌ستون همراه باشید.

انتخاب طعم کیک تولد

اولین مرحله برای پخت کیک تولد انتخاب طعم پایه آن است. طعم شکلات و وانیل از محبوب‌ترین و مرسوم‌ترین انتخاب‌ها برای کیک تولد هستند چرا که معمولا همه این دو طعم را می‌پسندند. پس از دو کیک شکلاتی و وانیلی طعم‌های لیمو و هویج در جایگاه سوم و چهارم قرار می‌گیرند که ممکن است طعم آن‌ها به ذائقه همه خوش نیاید.

در این مطلب بیست‌ستون ما دستور تهیه یک کیک تولد شکلاتی را در انتهای مطلب برای شما آماده کرده‌ایم.

ابعاد و اندازه کیک تولد

مطلب مهم دیگری که در تهیه کیک تولد و حتی پیش از تهیه آن باید مورد توجه قرار گیرد، اندازه و میزان بزرگی کیک تولد است که در انتخاب قالب تاثیر خواهد داشت. البته که این موضوع تا حد زیادی به تعداد مهمانان و شرکت‌کنندگان در جشن تولد بستگی دارد اما این روزها بیشتر کیک‌های تولد با قطر کم و ارتفاع زیاد محبوبیت یافته‌اند.

کیک‌های با ارتفاع بیشتر را می‌توانید با پختن جداگانه دو یا سه لایه کیک و پر کردن بین لایه‌ها را با خامه و مواد دیگر تهیه کنید. در رابطه با وزن مناسب کیک تولد بد نیست بدانید که در جشن‌های تولدی که در عصر و پیش از شام برگزار می‌شوند معمولا برای هر فرد بزرگسال 200 تا 300 گرم کیک در نظر گرفته می‌شود اما اگر پس از شام کیک تولد سرو می‌شود برای هر فرد 150 تا 200 گرم کیک در نظر می‌گیرند.

مواد مورد استفاده برای تهیه کیک تولد

بهرتر است برای تهیه کیک تولد مطابق دستوری که دارید پیش بروید به عنوان مثال اگر نوع خاصی از آرد در دستور تهیه نوشته شده است از همان نوع استفاده کنید.

شما می‌توانید کیک‌های اسفنجی را از قبل پخته و در فریزر نگهداری

کنید و در روز جشن کیکها را از فریزر خارج کرده، یخ زدایی کرده و سپس با مواد مورد نظرتان پر کنید.

موادی که به صورت معمول برای پر کردن یا فیلینگ کیک تولد استفاده میشوند شامل خامه، موز، گردو و توت فرنگی هستند. البته با استفاده از خلاقیت خود می‌توانید از مواد دیگر نیز استفاده کنید. یکی از موادی که در تزئین کیک تولد و همچنین به عنوان فیلینگ استفاده می‌شود خامه زده شده است. برای تهیه خامه زده شده 350 گرم خامه را با 25 گرم شکر داخل یک کاسه ریخته و کاسه را روی یک ظرف یخ قرار دهید و با درجه متوسط یا کم همزن مخلوط کنید تا زمانی که خامه فرم گرفته و برای استفاده روی کیک آماده شود.

ساور کریم نام دیگری است که در تهیه مواد رویه کیکها بسیار شنیده می‌شود. ساور کریم یا خامه ترش از ترکیب خامه، شیر و سرکه قابل تهیه است. برای تهیه آن یک چهارم پیمانه شیر را به دمای حدود 40 درجه برسانید. در یک لیوان تمیز یک و یک دوم قاشق چایخوری سرکه بریزید و شیر را به آن بیفزایید. مخلوط را هم نزنید اجازه دهید ده تا پانزده دقیقه بگذرد. یک پاکت خامه صبحانه را در کاسه‌ای ریخته و هم بزنید تا یکدست شود سپس مخلوط شیر و سرکه را به خامه افزوده و به خوبی مخلوط کنید. روی ظرف را با دستمال حوله‌ای پوشانده و 24 ساعت در دمای محیط قرار دهید. پس از 24 ساعت ساور کریم را در یخچال نگهداری کنید.

ایده‌هایی برای تزئین کیک تولد

برای تزئین کیک تولد می‌توانید از انواع خوراکی‌ها استفاده کنید و این امر به طور مستقیم به سلیقه و ذائقه شما بستگی دارد.

در ادامه پیشنهادهایی برای تزئین کیک تولد گردآوری کرده‌ایم که بد نیست پیش از تزئین کیک نگاهی به آنها بیندازید:

- انواع شکلات‌ها و چیپ‌های شکلاتی در طعم‌های مختلف. از اسمارتیزهای رنگی نیز می‌توانید در کنار تکه‌های شکلات استفاده کنید.

- انواع میوه‌های تکه شده بر اساس فصل. توجه کنید که میوه‌ها آبدار نباشند، چون آب میوه‌ها می‌تواند کیک تولد را خراب کند.

- استفاده از روبان‌های رنگی برای دور کیک تولد.

- قرار دادن تعدادی گل روی کیک تولد. در صورت استفاده از گل‌ها برای تزئین کیک تولد دقت کنید که گل‌ها سمی و خطرناک نباشند.

- نوشتن با خامه یا شکلات آب شده روی کیک. می‌توانید با استفاده از مقداری خامه زده شده یا شکلات آب شده و یک قیف جمله‌ای روی کیک تولد بنویسید. پیش از نوشتن روی کیک حتما روی یک بشقاب یا سینی

تمرین کنید.

دستور تهیه کیک تولد شکلاتی

آرد قنادی 1 و $\frac{1}{2}$ پیمانه
شکر 1 و یک سوم پیمانه
پودر کاکائو $\frac{1}{2}$ پیمانه
جوش شیرین $\frac{3}{4}$ قاشق غذاخوری
نمک $\frac{1}{4}$ قاشق غذاخوری
کره $\frac{1}{2}$ پیمانه
قهوه داغ دم شده $\frac{1}{2}$ پیمانه
شیر $\frac{1}{2}$ پیمانه
عصاره وانیل 1 قاشق غذاخوری
تخم مرغ 2 عدد

مواد لازم برای رویه کیک
خامه زده شده 1 و $\frac{3}{4}$ پیمانه
ساور کریم $\frac{1}{2}$ پیمانه
عصاره وانیل $\frac{1}{2}$ قاشق غذاخوری
شکلات تخته‌ای قطعه شده 400 گرم
نمک به مقدار خیلی کم

طرز تهیه کیک تولد

فر را از قبل با دمای 350 درجه فارنهایت یا 180 درجه سانتیگراد گرم کنید. دو قالب کیک 8 اینچی را با روغن چرب کرده و به دیواره‌های آنها مقداری آرد بپاشید. آرد اضافی را از قالبها خارج کنید.

در یک کاسه بزرگ آرد، شکر، پودر کاکائو، جوش شیرین و نمک را با یکدیگر مخلوط کنید سپس کره را که به قطعات کوچک تقسیم کرده‌اید به مواد خشک اضافه کرده و با همزن مخلوط کنید.

مخلوط کردن مواد را تا جایی ادامه دهید که قطعات کره دیگر دیده نشوند و یک مخلوط نرم و یکدست به دست آید.

شیر، قهوه جوشیده داغ و وانیل را با هم مخلوط کرده و یکبار به مخلوط مواد خشک بیفزایید و آنقدر بزنید تا نرم و لطیف شود.

تخم‌مرغها را که در دمای اتاق قرار داده‌اید در طرف جداگانه‌ای شکسته و با چنگال بزنید، سپس آنها را به مخلوط آرد و قهوه بیفزایید. دقت کنید که دمای قهوه به اندازه کافی پایین آمده باشد که تخم‌مرغها نبندند.

مخلوط را با سرعت متوسط همزن مخلوط کنید. پس از یکدست شدن مواد، مخلوط را به طور مساوی بین دو قالب تقسیم کنید و روی سطح صافی قرار داده و دقت کنید که حباب هوایی روی مخلوط وجود نداشته باشد. قالبها را در فر قرار داده و به مدت 30 دقیقه بپزید. پیش از خارج کردن کیکها یک خلال دندان را درون کیکها فرو کرده و از مغزیخت شدن آنها اطمینان حاصل کنید. به این صورت که اگر مواد کیک به خلال دندان نچسبیدند به معنی آماده بودن کیک است و اگر به خلال دندان چسبیدند باید کمی دیگر صبر کنید.

پس از خارج کردن قالبها از فر، 20 دقیقه صبر کنید تا کیکها به دمای اتاق برسند و سپس کیکها را از قالبها خارج کنید.

تهیه رویه کیک

برای تهیه رویه کیک تولد ابتدا شکلات و خامه را در یک قابلمه کوچک ریخته و روی ظرفی که حاوی آب در حال جوشیدن است قرار دهید (روش بن ماری). مخلوط را آهسته هم بزنید و تا زمانی که تمام شکلات ذوب شده و مخلوط یکدست شود به هم زدن ادامه دهید.

سپس مخلوط را از روی حرارت برداشته و وانیل، نمک و ساور کریم را به آن بیفزایید و هم بزنید. اجازه بدهید مخلوط رویه کیک تولد به دمای اتاق برسد. کمی که مایه رویه کیک خودش را گرفت با یک همزن دستی به آرامی هم بزنید.

لایه اول کیک تولد را روی ظرف سرو قرار دهید. مقداری از مایه رویه کیک را برداشته و روی کیک بریزید و پخش کنید. لایه دوم کیک را روی لایه اول قرار دهید و مواد رویه را روی آن به صورت دورانی پخش کنید. دقت کنید که رو و اطراف کیک به خوبی با مواد پوشیده شود. کیک را به مدت 2 ساعت یا تا زمان سرو در یخچال قرار دهید.

نکاتی که برای تهیه کیک تولد باید به یاد داشته باشید

- بهتر است آرد کیک را پیش از استفاده چند بار الک کنید.
- پیش از خارج کردن کیک از قالب کمی صبر کنید که به دمای اتاق برسد. این کار از خرد شدن کیک جلوگیری می‌کند.
- خامه را حتما پس از خنک شدن کامل کیک روی آن بمالید. در غیر این صورت خامه آب شده و کیک را خراب می‌کند.
- در هنگام پخش کردن مواد رویه کیک از بالا شروع کنید و بعد به کناره‌های کیک برسید. بهتر است با حرکات دورانی مواد را روی کیک تولد پخش کنید.

لینک های سایت:

[/https://www.bistsotoon.com](https://www.bistsotoon.com)

<https://www.bistsotoon.com/p/%DA%A9%DB%8C%DA%A9-%D8%AA%D9%88%D9%84%D8%AF-%D8%AF%D8%B3%D8%AA%D9%88%D8%B1-%D9%BE%D8%AE%D8%AA-%D9%88-%D9%86%DA%A9%D8%A7%D8%AA-%D8%B7%D9%84%D8%A7%DB%8C%DB%8C-%D8%AA%D9%87%DB%8C%D9%87-%D8%A2%D9%86>