

آموزش تصویری هک کلش، اینستاگرام، جیمیل

آموزش تصویری هک کلش، اینستاگرام، جیمیل

اطلاعات برنامه/توجه/رفع مسولیت: وبسایت روباه گرام هیچگونه مسوولیتی درباره استفاده نادرست از این آموزش را بر عهده نمیگیرد. این مطلب برای آگاهی و جلوگیری و افزایش آگاهی نوشته شده است. قبل از خواندن مطلب قوانین سایت را مشاهده بفرمایید:

[قوانین سایت](#)

آموزش تصویری هک شدن بوسیله فیک پیج

(fakepage) یکی از روش های کلاهبرداری اینترنتی است. معنی عبارت فیک پیج، صفحه ی جعلی می باشد.

فیک پیج چیست ؟

همون طور که گفتیم فیک پیج به معنای صفحه ی جعلی است. این روش یکی از روش های معمول برای دزدیدن پسورد ایمیل یا هر حساب کاربری دیگری میباشد. هکر با ساخت صفحه ای شبیه به صفحه ی لاگین (ورود) یا هو یا هر سیستم دیگری، پسورد شما رو به سرقت میبرد.

سایتی که برای هکرها فیک پیج میسازد!

ساخت فیک پیج نیاز به آشنایی کامل و کد نویسی دارد. اما وبسایتی وجود دارد که لازمه آشنا بشوید و ببینید که چه راحت توسط هکرها و کلاه برداران اینترنتی هک شده و مورد سوئ استفاده قرار میگیرید.

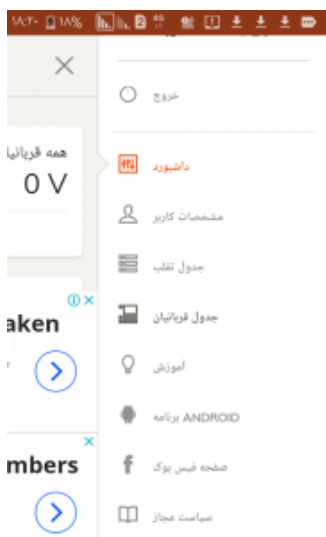
حتی افراد مبتدی نیز میتواند با استفاده از این سایت و براحتی آب خوردن هکر شوند!

جالب اینجاست که سایت مورد اشاره برنامه آندروید خود را نیز ساخته و منتشر نموده است.

آموزش تصویری هک شدن توسط این سایت:

هک‌های زیادی از این سایت برای هک قربانیان خود استفاده میکنند و این سایت چندین هزار فالور در فیسبوک خود دارد.


1- ابتدا طبق تصویر زیر در وبسایت ثبت نام مینماییم:



آشنایی با صفحه
ورود

همانطور که مشاهده میکنید پس از ثبت نام به منوی سایت رفته و گزینه های بالا نشان داده میشود که شامل جدول تقلب - جدول قربانیان هک شده و مشخصات و دانلود برای آندروید میباشد.

2- برای شروع روی گزینه جدول تقلب تیک میکنیم که صفحات جعلی ظاهر میشوند:



فیک پیجهای موجود

همانطور که مشاهده میفرمایید فیک پیدایش جیمیل و کلش شامل رویال و کلنز، فیسبوک، اینستاگرام، و چند صفحه دیگر میباشد.

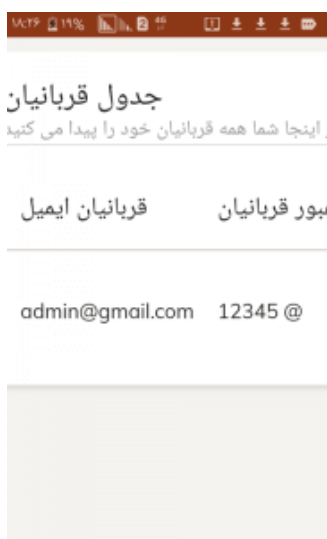
3- حال روی پرچم فیک پیجی که میخواهیم کلیک میکنیم. مثلا من روی پرچم جیمیل کلیک میکنم.

صفحه جعلی جیمیل

همانطور که میبینید صفحه جعلی مورد نظر ظاهر میشود

4- حالا به لینک اینترنتی بالای صفحه را کپی میکنیم. این لینک صفحه جعلی را به قربانی فرستاده میشود. قربانی که خیال میکند صفحه اصلی گوگل است رمز خود را وارد میکند!!

حال کار تمام است! به سایت مورد نظر مراجعه نموده و در منو روی قربانیان شما کلیک کرده میبینید که جیمیل همراه رمز در اختیار شماست.



تست فرستاده شدن

حال که با این روش آشنا شدید پس راه مقابله چیست؟

1- هیچ وقت روی لینکلن ناشناس کلیک نکنید.

2- صفحه لاگین سایت‌های امن توسط SSL یا همان قفل سبز رنگ سایت روباه گرام باز میشوند برعکس صفحات جعلی.

امیدوارم این آموزش کمکی در جهت آگاهی و مقابله با هکرها کافی بوده باشد.

برای دانلود ویدیوی آموزشی سایت مورد نظر به همراه آدرس اینترنتی روی دکمه خرید کلیک کنید

قیمت آموزش این ویدیوی با ارزش: 20 هزار تومان
کد تخفیف نیم بها فقط تا پایان بهار 97 معتبر میباشد.

[خرید](#)